

PRINCIPALES RESULTADOS

La industria manufacturera cumple un papel trascendental en la economía de las regiones no sólo en términos de generación de riqueza, sino también por su capacidad de crear empleo profesional y técnico. Es así como en el Área Metropolitana de Bucaramanga participa con el 17,4% del total de ocupados, valor que lo establece como el tercer sector empleador en orden de importancia.

En Santander uno de los hechos que llama la atención en los últimos 10 años es el aumento de la inversión en esta actividad, especialmente en compañías consideradas como pequeñas, medianas y grandes.

En el 2010 existían 399 pymes y grandes inscritas en el Registro Mercantil de la Cámara de Comercio de Bucaramanga, y en el 2019 su número alcanzó 508 multiplicando por 1,3 veces su volumen.

De las 508 que existen en la actualidad el 57% se crearon en los últimos 10 años, nuevas empresas que han invertido 863 mil millones de pesos en activos. El restante 43% se constituyeron en periodos anteriores al 2010.

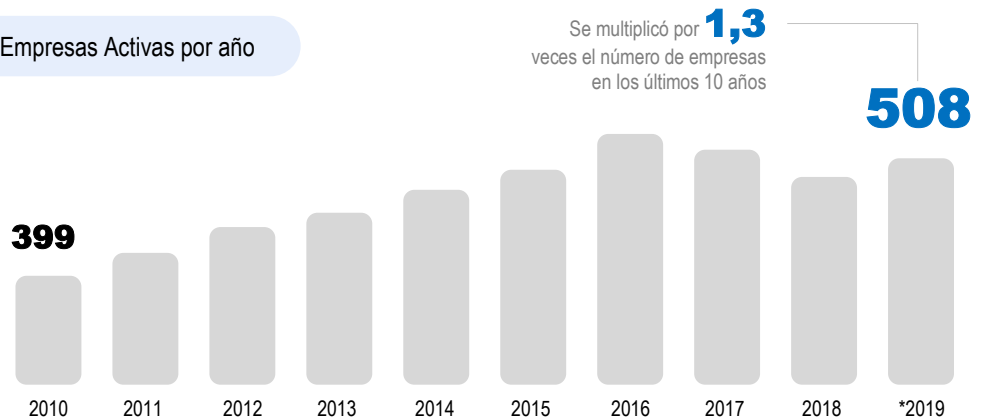
La contribución de estas unidades de producción a las exportaciones del departamento llegó en el 2018 a 54 millones de dólares FOB, ventas realizadas por 135 compañías que tienen presencia en el mercado global, teniendo a Suramérica como principal destino. Sobresalen los productos metalmeccánicos, confecciones y textiles, plástico y derivados del petróleo.

Vale la pena aclarar que las empresas con más de 10 años de antigüedad tienen una mayor representatividad en las exportaciones del sector, al absorber aproximadamente el 79,4% del total comercializado en el 2018.

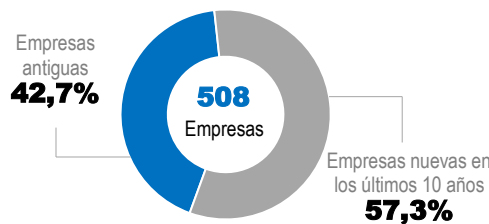
Es indudable que esta clase de firmas muestra señales de renovación y fortalecimiento en beneficio no solo de negocios nacionales, y se observa también que las más jóvenes vienen ganando espacio en el mercado internacional.

Fuente: Registro Mercantil CCB - DANE

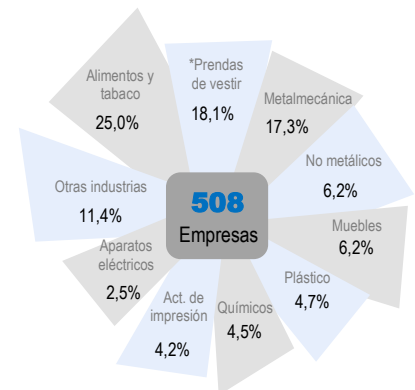
Empresas Activas por año



Empresas Activas en el 2019



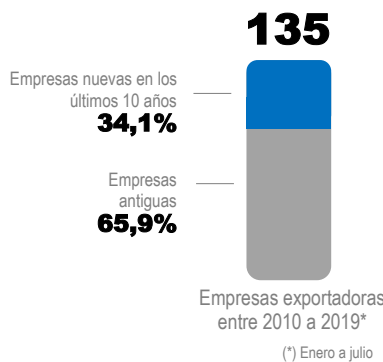
Empresas Activas en el 2019 por sectores



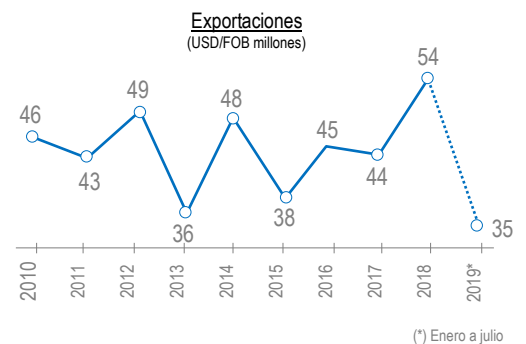
(* Incluye prendas de vestir, textiles y calzado)

Exportaciones de las empresas Activas en el 2019

Cifras de exportaciones entre 2010 hasta enero a julio de 2019



(* Enero a julio)



(* Enero a julio)

Principales productos



Principales destinos

